

ガスが突然止まったら

LPガスの流れや圧力などに異常があると、ガスメータ（マイコンメータSやSB）が自動的にガスをしゃ断し、原因が表示されます。



長時間の使用
又は消し忘れた時



地震が発生
した時など



ガスの圧力が
低下した時



ゴム管などが
はずれた時

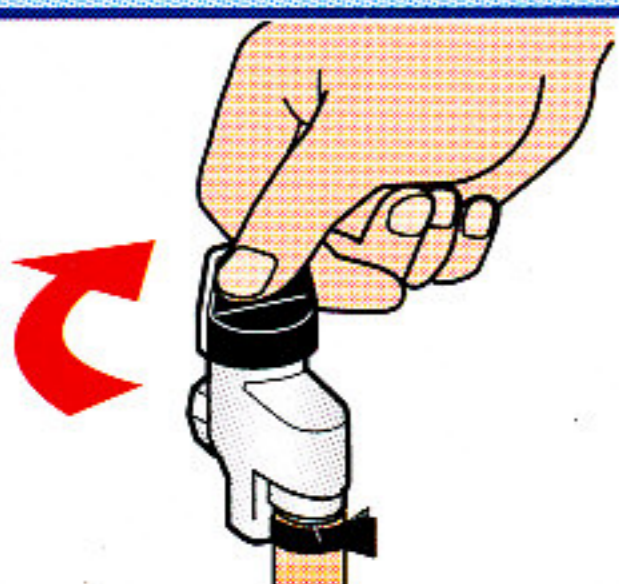


復帰の方法

■ガス利用の再開は、次のような手順で行ってください。

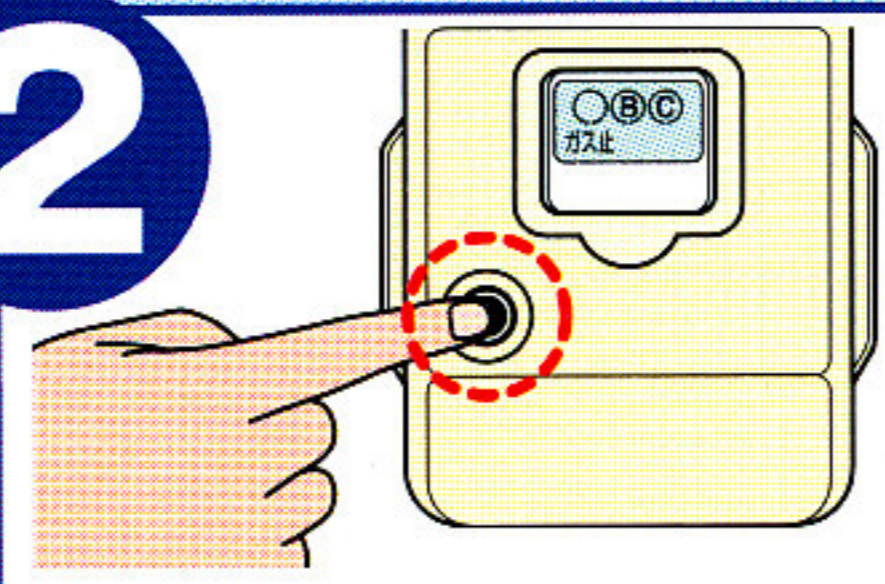
- かならず「緊急時の連絡先」か「LPガス販売店」に連絡し指示にしたがってください。
- 異常がなければ、マイコンメータを復帰することができます。
- 復帰しない場合は、復帰を繰り返さずLPガス販売店の点検を受けてください。

1



- 器具栓、ガス栓を全て閉めてください。

2



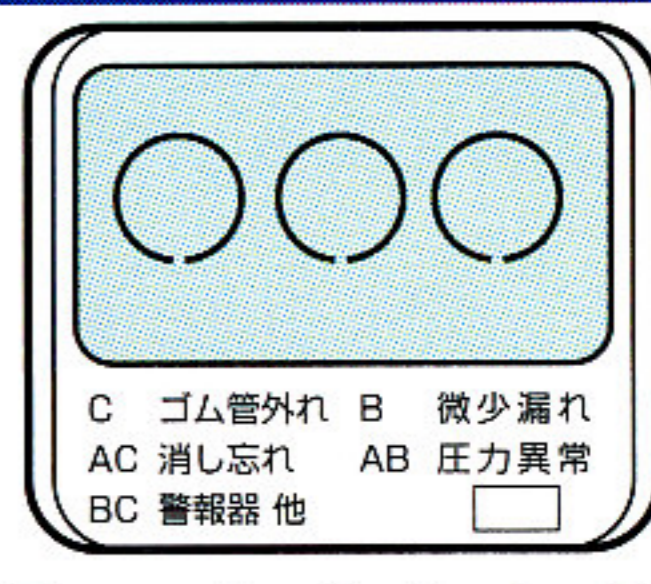
- 左側のスイッチを押してください。
- 「ガス止」の文字が消えます。

3



- 液晶の文字と赤ランプが点滅します。
- **1分間**お待ちください。
(2分間のものもあります。)

4



- 液晶の文字と赤ランプが消えます。
- 復帰完了です。
- 開栓してお使いください。

※「赤ランプ」は、液晶のものもあります。